NIEUW TE BOUWEN BEDRIJFSVERZAMELPAND TE BRUMMEN

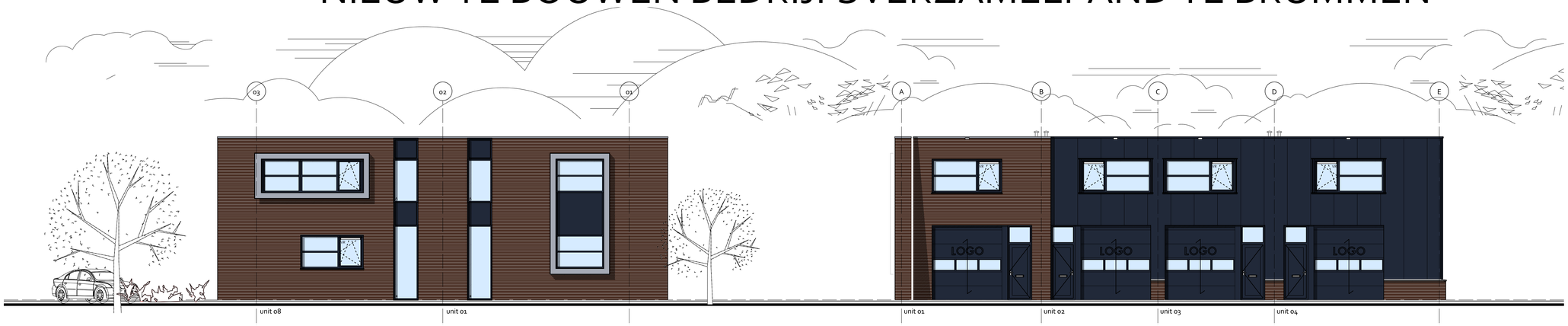

- NOORDGEVEL -

- doorvalveilig glas volgens NEN 2608 (tot 850mm+ vloer, overig 'normaal' glas)
^ letselbeperkend glas volgens NEN 3569 (tot 850mm+ vloer, overig 'normaal' glas)

- WESTGEVEL -

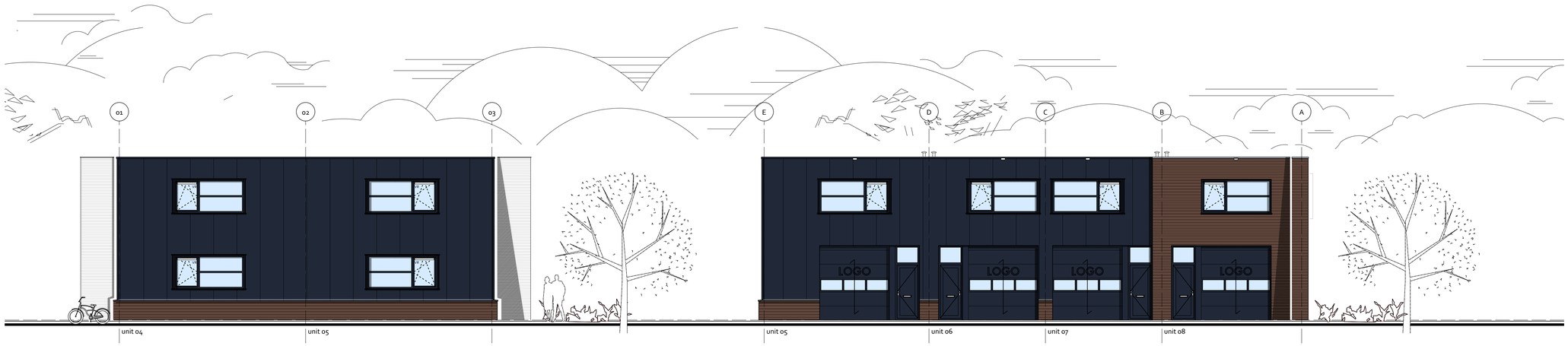

- ZUIDGEVEL -

- OOSTGEVEL -

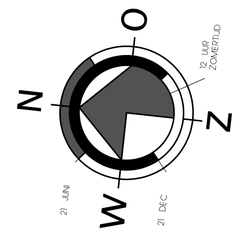

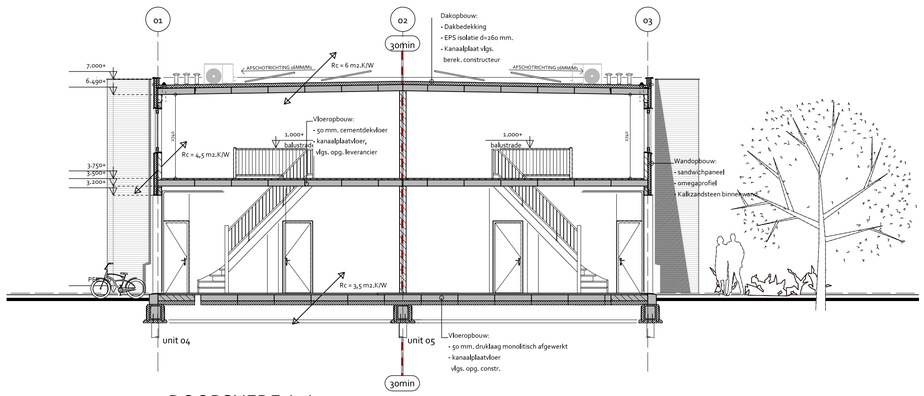

- DOORSNEDE A-A -

SCHETSONTWERP

BOUWBESLUIT ALGEMEEN

maat binnenbuiten: B:9 x 23,5 mm.,H:4,4 meterkantdeur
Verwarming middels vloerverwarming, volgens EPC berekening *
glas: geisoleerd glas, HR++ volgens EPC berekening
^ = Ramen welke tot aan de vloer doorlopen tot een hoogte van 1 m boven de vloer voorzien van doorvalveiligglas conform de NEN 2608.
Deuren, ramen, kozijnen en daarmee gelijk te stellen constructieonderdelen die volgens NEN 3087 bereikbaar zijn voor inbraak, voldoen aan klasse 2 van NEN 5096,
hang- en sluitwerk vlgs. eisen politiekeurmerk
Daglichttoetreding volgens EPC berekening, def. vast te stellen na inrichting kantoren*
op basis van Afd.3,5 'Wering van vocht', Art. 3.21 'Wering van vocht van buiten'
voldoet het bouwwerk aan de NEN 2778
op basis van Afd.3,5 'Wering van vocht', Art. 3.23 'Waterspranne'
voldoet het bouwwerk aan de NEN 2778
Alle openingen in de uitwendige scheidingsconstructie hebben geen openingen die breder zijn dan 0,15 m ter weering van ratten en muizen volgens
Afd. 3.10 'Bescherming tegen ratten en muizen', Art. 3.63 'Openingen'
Waar van toepassing units aansluiten op stadsverwarming *
Ventilatie volgens EPC berekening *
Alle maten op tekening zijn bij benadering, hier mogen geen rechten aan ontleend worden

TRAP EN VLOERAFSCHEIDING

hoogte trap:	3:10 mm.
breedte trap:	980 mm.
aantal treden	18 st.
optrede:	208,33 mm.
aantrede:	285 mm.
hoogte leuning t.o.v. tredevlak:	1000 mm.
bordes:	n.v.t.
trapboom:	vuren hout
treden:	vuren hout 40 mm.
leuning:	hout 38x9 mm.

trap voldoet aan afdeling 2.5 van het bouwbesluit
afscheiding trap voldoet aan afdeling 2.3, afscheiding vloer,
trap en hellingbaan van het bouwbesluit

OPPERVLAKTEN EN INHOUD

Bruto inhoud:	4300 m3
Bebouwd oppervlak:	710 m2
Bruto vloeroppervlak:	1423 m2

RENVOOI

- = bovenkant afgewerkte vloer begaangrond
- = bovenkant afgewerkte vloer se verdieping

hwa = hemelwaterafvoer — mu.k. = meterkast
n.o. = noodinvoertort — w.c. = watercloset
wm = wasmachine — v = ventilatierooster
wd = waddrager

VERKLARING SYMBOLEN

- = hal voorzien van rookmelders volgens NEN 2555 *
- = alle deuren in vluchtroutes, te passeren zonder losse voorwerpen, Art. 2.2 Aantal personen, lichte industrie, geen eis personen per m². max. 2 personen per unit Nooduitgangen dienen, zonder dat gebruik gemaakt hoeft te worden van sleutels of andere losse voorwerpen, te openen te zijn.
- = Brandslanghaspel 30 mtr druk (kPa) 100 waterspringer 5,3 m3/h conform NEN 6110 *
- = Poederblusser, 6 kg. model handblusser *
- = zelfsluitend *
- = zelfsluitend B30 *
- = brandscheiding 30 min
- = aantal minuten brandscheiding (WBDBO)

BOUWBESLUIT EN WARMTEWEERSTAND

onderdeel	Rc in m².K/W.
dakconstructie	5,0
gevels	4,5
begane grondvloer	3,5
ramen en kozijnen	U = 1,65 W/m².K

BRANDVEILIGHEID

de daken zijn NIET BRANDGEVAARLIJK volgens NEN 6065 - en artikel 2.71
alle constructie onderdelen die grenzen aan de buitenlucht dienen te voldoen aan de brandklasse D, conform artikel 2.88, beide bepaald volgens NEN-EN 13501-1
alle constructie onderdelen die niet grenzen aan de buitenlucht dienen te voldoen aan de brandklasse D en aan rookklasse s_3, conform artikel 2.87, beide bepaald volgens NEN-EN 13501-1.
de maximaal gecorrigeerde loopafstand tussen een punt in een gebruiksgebied en ten minste een uitgang van het bultbrandcompartiment voldoet aan de, in tabel 2.101, geëiste waarde, (art. 2.101 lid 4)
De vluchtroutes in het gebouw voldoen aan artikel 2.104 en 2.106 lid 1
alle leidingen, kanalen en voorzieningen welke brandcompartimenten kruisen, conform artikel 2.58, uitvoeren met brandmanchet of brandklep
Verlichting dient conform Afd. 6,1 "Verlichting",Art.6,2 "Verlichting'
van het bouwbesluit een verlichtingssterkte van 1 lux te geven, gemeten op de vloer en tredevlak.*
Noodverlichting dient conform Afd. 6,1 "Verlichting',Art.6,3 'Noodverlichting'
van het bouwbesluit binnen 15 seconden na het uitvallen van de voorziening
voor elektriciteit gedurende ten minste 60 minuten verlichtingssterkte van 1 lux te geven, gemeten op de vloer en tredevlak.*
alle deuren in vluchtroutes te passeren zonder losse voorwerpen,
Art. 2.2 Aantal personen, lichte industrie, geen eis personen per m². max. 2 personen per unit Nooduitgangen dienen, zonder dat gebruik gemaakt hoeft te worden van sleutels of andere losse voorwerpen, te openen te zijn.
Wanneer de deur in de overheaddeur gebruikt wordt als toegangsdeur deze uitvoeren met een dorpel van max. 20 mm. e.a. volgens afd. 4.4 bereikbaarheid en toegangelijkheid nieuwbouw art. 4.27 hoogteverschillen, Doorgang vluchtdeur volgens art. 2.121 vluchtroutes art.2.120 lid 7
* = valt buiten Casco aanbeding

KLEUREN & MATERIALEN

onderdeel	materiaal	kleur
gevels	metselwerk	roodbruin
	sandwichpaneel	grijs
Overheaddeur	aluminium/hout bekleed	antraciet
voegwerk	specie	grijs
kozijnen	kunststof	antraciet
draaiende delen	kunststof	antraciet
deuren	aluminium	antraciet
daktrim	aluminium	grijs/antraciet
dakbedekking	bitumen 6,4	antraciet

AANVULLINGEN OP RENVOOI

Trap, dezelfde breedte als de toilet
trapsparing ruimtelijkbende 1,1 m, gebruik leuning beide zijden
2 rooster in de sectionaaldeuren optioneel
kalkzandsteenwanden vol gelijmd
Meterkast is standaard meterkast
kozijnen voorzien van afwerkkatten
Geïsoleerde dakdoorvoeren, 1,1 m, installatiur.
De hemelwaterafvoeren zijn uitgevoerd in PVC,in standaard kleur grijs
Indien afvoeren aan de binnenzijde, deze geïsoleerd uitvoeren.
Tavens wordt het dak voorzien van spuwers in geval van eventuele verstopping
Aansluiting binnenwanden/vloer (ze verdiepingi kierdicht en vlak afwerken
Belasting begaangrond vloer 1000 kg/m2
Belasting verdiepingvloer 500 kg/m2
Toilet verplicht bij unit met kantoorfunctie, volgens bouwbesluit,*
Een scheidingsconstructie van een toilet of een badruimte heeft aan een zijde die grenst aan de ruimte, tot 2,000mm hoogte boven de vloer van de ruimte een vlgs NEN 2778 bepaalde waterspranne die gemiddeld niet groter is dan 0,02 kg/(m².s)of in op geen enkele plaats groter dan 0,4 kg/m².s(vlg. Voor een badruimte geldt dit ter plaatse van een bad of een douche over een lengte van ten minste 2000mm, tot een hoogte van 2,000mm boven de vloer van die ruimte,*
Daglichttoetreding volgens EPC berekening, definitief vast te stellen na de inrichting kantoren*
Fietsen, containers stallen binnen bedrijfsunit
Wanneer de deur in de overheaddeur gebruikt wordt als toegangsdeur deze uitvoeren met een dorpel van max. 20 mm. e.a. volgens afd. 4.4 bereikbaarheid en toegangelijkheid nieuwbouw art. 4.27 hoogteverschillen, Doorgang vluchtdeur volgens afd. 2.121 vluchtroutes art.2.120 lid 7
Voorziening van electriciteit moet voldoen aan NEN 1010 *
Voorziening voor drinkwater voldoet aan NEN 1006 *
Voorziening voor warmwater voldoet aan NEN 1006 *
Afvoer van hoofvuiddelijk afvalwater voldoet aan NEN 3215 *
Bescherming tegen geluid van installaties, nieuwbouw afd. 5.3 bouwbesluit
Een toilet met waterspoeling, een kraan, een mechanisch ventilatiesystteem, een warmwatertoestel, een installatie voor het verhogen van waterdruk of een lift
versoczaakt in een op een aangrenzend perceel gelegen verblijfsgebied een volgens NEN 5077 bepaald karakteristiek installatie-geluidniveau van ten hoogste 30 dB.
Dit geldt niet voor een op een aangrenzend perceel gelegen lichte industriefunctie of een overige gebruiksfunctie, *
Geluidwering tussen ruimte conform eisen afd. 5.4 bouwbesluit
Het volgens NEN 5077 bepaalde karakteristieke lucht-geluidniveauverschil voor de geluidsoverdracht van een bedoten ruimte naar een verblijfsgebied van een aangrenzende gebruiksfunctie op een ander perceel is niet kleiner dan 52 dB.
* = valt buiten Casco aanbeding

TEAM 2 Ontwerp + Management — Studio voor de bouwkunst

Betreft: Nieuw te bouwen bedrijfsverzamelpand te Brummen		Schaal: 1:100 / Formaat: A1
Onderdeel: Gevels en doorsnede		Datum: 26-07-2019
Opdrachtgever: Invest Projects bv, Postbus 431, 3840 AK Harderwijk	Gecontroleerd: -	Datum: -
Locatie: Bedrijventerrein De Hazenberg, Brummen	Tekenaar: A. Madhuizen	Email: annika@om-teams.nl
	Status: VOORLOPIG	Fase: SCHETSONTWERP
		Wijzigingen: A 04-09-2019, B -, C -, D -, E -, E -
		Werknr.: 068-19 / Blad: SO-03

Voor constructive gegevens, die tekeningen en berekeningen constructeur, Kleine wijzigingen 1,0 m, verdere uitwerking voorbehouden.
Maatvoering dient in het werk gecontroleerd te worden, Team 2 Studio voor de bouwkunst is niet aansprakelijk of verantwoordelijk voor deze gegevens of waarden.

Op alle ontwerpen van Team 2 Studio voor de bouwkunst B.V., rust auteursrecht, dat wel het intellectuele eigendomsrecht van de ontwerper, deze blijven dan ook eigendom van Team 2 Studio voor de bouwkunst B.V. Niets hieruit mag worden verveelvoudigd, openbaargemaakt of openbaar gemaakt worden, in welke vorm dan ook, hetzij elektronisch, mechanisch, door foto kopieën, opnamen, of enig andere manier, zonder voorafgaande schriftelijke toestemming van Team 2 Studio voor de bouwkunst B.V. Het is de opdrachtgever niet toegestaan de uitvoering van enig ontwerp van Team 2 Studio voor de bouwkunst B.V. te herhalen - evenmin indien het slechts een deel van een ontwerp betreft: zonder de uitdrukkelijke, schriftelijke toestemming van Team 2 Studio voor de bouwkunst B.V. Op al onze werkzaamheden is de DNR 2005 van toepassing.

ADRES: de Kampen 22, 8325 DE Vollenhove
WEBSITE: www.om-teams2.nl
E-MAIL: info@om-teams2.nl
TELEFOON: 0527-247243